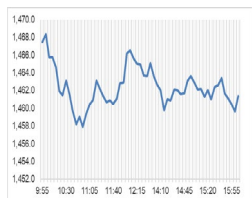


Market Comment

Saravut Tachochavalit, Analyst
TEL : +66 (2) 088-9754
EMAIL : Saravut.ta@rhbgroupp.com

กดดันจากราคาน้ำมันดิบที่ปรับลง



Open	1,463.77
High	1,468.79
Low	1,456.59
Closed	1,463.42
Chg.	2.78
Chg.%	0.19
Value (mn)	41,356.97
P/E (x)	18.24
P/BV (x)	1.38
Yield (%)	3.09
Market Cap (bn)	18,173.73
Up	208
Down	240
Unchanged	216

SET 50-100 - MAI - Futures Index

	Closed	Chg.	(%)
SET 50	937.49	2.55	0.27
SET 100	2,034.75	4.79	0.24
S50_Con	939.90	3.90	0.42
MAI Index	337.11	-0.01	0.00

Trading Breakdown: Daily

(Bt,m)	Buy	Sell	Net
Institution	3,972.96	4,333.06	-360.10
Proprietary	2,784.60	3,073.47	-288.87
Foreign	20,542.47	20,581.56	-39.09
Local	13,993.37	13,305.31	688.06

Trading Breakdown: Month to Date

(Bt,m)	Buy	Sell	Net
Institution	116,055.63	85,427.14	30,628.48
Proprietary	63,341.30	64,703.52	-1,362.18
Foreign	445,089.07	466,053.53	-20,964.46
Local	332,753.49	341,055.30	-8,301.82

World Markets Index

	Closed	Chg.	(%)
Dow Jones	42,114.40	-259.96	-0.61
NASDAQ	18,518.61	103.12	0.56
FTSE 100	8,248.84	-20.54	-0.25
Nikkei	37,913.92	-229.37	-0.60
Hang Seng	20,590.15	100.53	0.49

Foreign Exchange Rates

	Closed	Chg.	(%)
Baht (Onshore)	33.74	0.06	-0.17
Yen	152.98	0.67	-0.44
Euro	1.08	0.00	0.03

Commodities

	Closed	Chg.	(%)
Oil: Brent	75.97	1.40	1.87
Oil: Dubai	74.06	-1.42	-1.88
Oil: Nymex	71.99	1.55	2.20
Gold	2,734.02	-13.54	-0.49
Zinc	3,078.00	-159.50	-4.93
BDIY Index	1,410.00	-7.00	-0.49

ตลาดหุ้นสหรัฐฯ ปิดลบ แต่ดัชนี Nasdaq ปิดบวก ได้แรงหนุนจากหุ้นขนาดใหญ่ในกลุ่มเทคโนโลยี เช่น เทลลา อะเมซอน ไมโครซอฟท์ นักลงทุนติดตามการเปิดเผยผลประกอบการของบริษัทขนาดใหญ่ในสัปดาห์นี้ ทำให้ DOW JONES, NASDAQ, S&P500 ปิด -0.61%, 0.56%, -0.03%

ตลาดหุ้นยุโรปปิดลบ กดดันจากการเปิดเผยผลประกอบการที่อ่อนแอของบริษัทรถยนต์ เช่น เมอร์เซเดส-เบนซ์ และวาเลโอ กระทบต่อความเชื่อมั่นของนักลงทุน ทำให้ DAX, FTSE, CAC40, FTMIB ปิด 0.11%, -0.25%, -0.08%, 0.22%

สัญญาราคาน้ำมันดิบ WTI ส่งมอบเดือนธ.ค. เพิ่มขึ้น 1.59 ดอลลาร์ปิดที่ 71.78 ดอลลาร์/บาร์เรล ส่วนสัญญาน้ำมันดิบ Brent ส่งมอบเดือนธ.ค. ลดลง 1.67 ดอลลาร์ปิดที่ 76.05 ดอลลาร์/บาร์เรล นักลงทุนประเมินสถานการณ์ความขัดแย้งที่กำลังดำเนินอยู่ในตะวันออกกลาง และติดตามการตอบโต้ของอิสราเอลที่มีต่ออิหร่าน รวมถึงการเลือกตั้งในสหรัฐฯ ที่จะเกิดขึ้นในสัปดาห์หน้า (5 พ.ย.) เนื่องจากจะมีผลต่อราคาน้ำมันดิบในระยะกลาง นอกจากนี้ นักลงทุนยังรอดติดตามนโยบายกระตุ้นเศรษฐกิจของจีน

ตลาดหุ้นไทยวันศุกร์ปรับขึ้นในขณะที่ตลาดหุ้นภูมิภาคมีทั้งบวกและลบ นักลงทุนรอดติดตามผลโพลโค้งสุดท้าย ก่อนการเลือกตั้งประธานาธิบดีสหรัฐฯ ในเดือนพ.ย. ซึ่งจะมีผลต่อค่าเงินดอลลาร์ และแนวโน้มของ fund flow ในภูมิภาค หากทรมปีเป็นฝ่ายชนะการเลือกตั้ง มีการคาดการณ์ว่าจะเป็นลบต่อภูมิภาค เนื่องจากความตึงเครียดทางการค้าระหว่างสหรัฐฯ และจีนน่าจะเพิ่มมากขึ้น ล่าสุดทรมปีหาเสียงโดยชูประเด็นการจัดเก็บภาษีสินค้านำเข้าสูงถึง 20% สำหรับสินค้าที่นำเข้ามาในสหรัฐฯ ทั้งหมด เชื่อหลายประเทศจะขึ้นภาษีตอบโต้สหรัฐฯ เช่นกัน ในขณะที่แนวโน้มนโยบายจะเอื้อต่อสหรัฐฯ มากกว่า ทรมปีมีแนวโน้มนโยบายแทรกแซงตลาดเงินและตลาดหุ้นหลายครั้งในช่วงที่ดำรงตำแหน่งในสมัยแรก เพราะฉะนั้นเชื่อว่าความผันผวนของตลาดหุ้นโลกจะสูงขึ้น ขณะที่นางแฮร์ริสจะมีแนวโน้มนโยบายที่ไม่หวือหวา มองเป็นกลางต่อภูมิภาคและเป็นบวกต่อไทย เชื่อว่าถ้าแฮร์ริสชนะการเลือกตั้ง มุมมองอัตราดอกเบี้ยของเฟดจะไม่เปลี่ยนแปลงไปจาก Dot plot ในเดือนก.ย. มากนัก หุ้นไทยมีแรงซื้อกลุ่มแบงก์ การเงินโรงพยาบาล และนิคมอุตสาหกรรม

ราคาน้ำมันดิบ Brent ล่าสุดวันนี้ ปรับลงราว 3-4% หลังมีรายงานว่าแหล่งผลิตน้ำมันในอิหร่าน รวมทั้งโครงสร้างพื้นฐานด้านนิวเคลียร์และพลังงานของอิหร่านรอดพ้นการโจมตีโดยกองทัพอิสราเอล ซึ่งกองทัพอิสราเอลได้ทำการโจมตีเป้าหมายทางทหารในอิหร่านเมื่อวันที่ผ่านมา (26) เพื่อเป็นการตอบโต้อิหร่านที่โจมตีอิสราเอลในช่วงหลายเดือนที่ผ่านมา สื่อในอิหร่านเปิดเผยว่า ขณะนี้กิจกรรมต่าง ๆ ในอุตสาหกรรมน้ำมันของอิหร่านยังคงดำเนินไปอย่างปกติ อิหร่านยังคงกำลังการผลิตน้ำมันที่ 3.2 ล้านบาร์เรล/วัน

สัปดาห์ติดตามผลประกอบการของหุ้น SCGP, SCC, ADVANC ในขณะที่ต่างประเทศติดตามผลประกอบการของบริษัทเทคโนโลยีขนาดใหญ่ เช่น อัลฟาเบต แอปเปิล และไมโครซอฟท์ รวมถึง Exit poll ของการเลือกตั้งประธานาธิบดีสหรัฐฯ ด้วย

แนวโน้มตลาดหุ้นไทยวันนี้คาดว่า ลุ้นพื้นที่ตัว ค่าเงินบาทอ่อนค่าที่ 33.79 บาท/ดอลลาร์ ต่างชาติซื้อสุทธิในตลาดตราสารหนี้ราว 658 ล้านบาท ขายสุทธิในตลาดหุ้นไทย 39 ล้านบาท มีสถานะ long ใน SET50 Index Futures 8.3 หมื่นสัญญา YTD ผลประกอบการของ TRUE ดีกว่าตลาดคาดเล็กน้อย ถือว่าราคาหุ้นได้ตอบรับผลประกอบการไปแล้ว แนะนำขายทำกำไร ส่วนผลประกอบการ DELTA ก็ดีกว่าตลาดคาดเล็กน้อย แนะนำขายทำกำไรเช่นกัน สัปดาห์นี้ติดตามข้อมูลการจ้างงานของสหรัฐฯ โดยเฉพาะตัวเลขการเปิดรับสมัครงานในช่วงต้นสัปดาห์ ปลายสัปดาห์มีตัวเลข PCE หรือดัชนีราคาการใช้จ่ายเพื่อการบริโภคส่วนบุคคล คาดว่าจะทรงตัวหรือเพิ่มขึ้นเล็กน้อย และตัวเลขอัตราว่างงานของสหรัฐฯ ที่คาดว่าจะทรงตัวอยู่ที่ระดับ 4.1%

Source: Bloomberg

กลยุทธ์การลงทุน

Trading: แนะนำ ซื้อเพิ่ม เมื่อ SET อ่อนตัวกลับลงมาในโซน

1,450-1,430 จุด

Technical Analyzer

Saravut Tachochavalit, Analyst
 TEL : +66 (2) 088 9999 Ext. 9754
 EMAIL : Saravut.ta@rhbgroup.com

SET Index

ออกข้าง

Figure 1 : SET Index daily chart



Source: RHB, Aspen

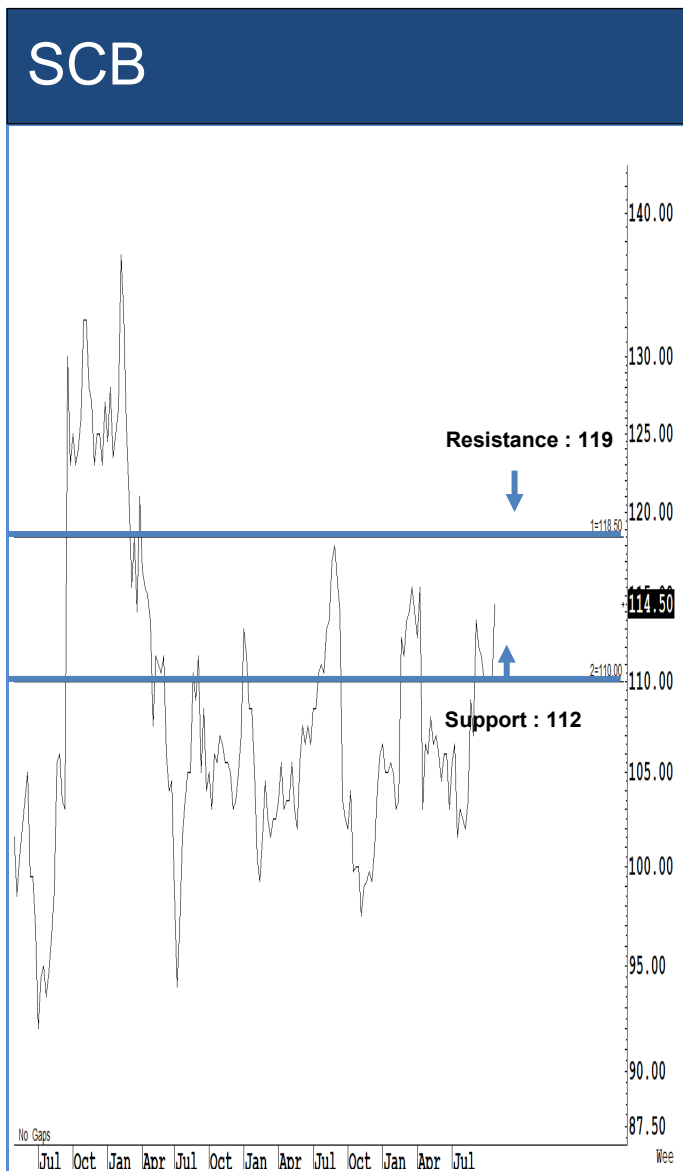
SET Index ปิดที่ 1,463.42 จุด 2.78 จุด มูลค่าการซื้อขาย 41,293 ล้านบาท ลดลงเมื่อเทียบกับปริมาณการซื้อขายวันก่อนหน้า โดยนักลงทุนต่างประเทศขายสุทธิ 39 ล้านบาท และขายสุทธิ 116,534 ล้านบาท YTD

ระยะกลาง : SET Index อยู่ในช่วงฟื้นตัว เดือนตุลาคมคาดว่า SET จะยังคงปิดเหนือ 1,420 จุดได้ต่อไป ลุ้นฟื้นตัวและปิดเหนือ 1,480 จุดเพื่อไปต่อ สำหรับทิศทางในไตรมาส 4/2567 เราได้ปรับกรอบดัชนีขึ้นใหม่ ณ วันที่ 5/9/67 คาดว่ากรอบของ SET จะอยู่ระหว่าง 1,350-1,560 จุด แนะนำซื้อเมื่ออ่อนตัว สัปดาห์นี้คาดว่าจะแกว่งในกรอบ 1,450-1,487 จุด แนะนำ ลงซื้อ ขึ้นขาย

ระยะสั้น : SET Index ปิดบวกเบา ๆ SET ฟื้นตัวหลังปรับตัวลงไปต่ำกว่าระดับ 1,460 จุด และไม่ต่ำกว่าแนวรับแถว ๆ 1,455 จุด ลุ้น SET ฟื้นตัวรอบนี้ก่อน แนะนำ ซื้อเพื่อหวังผลดีกลับได้แถว ๆ 1,480 จุด ระวังกำไร

Saravut Tachochavalit, Analyst
 TEL : +66 (2) 088 9999 Ext. 9754
 EMAIL : Saravut.ta@rhbgrou.com

Trading Stocks



Source: RHB, Bloomberg

ระยะสั้นแกว่งในกรอบ sideways ระหว่าง 112-119 บาท แนะนำ ลงซื้อ ขึ้นขายในกรอบดังกล่าว ส่วนจุดตัดขาดทุนจะอยู่ที่ 110 บาท

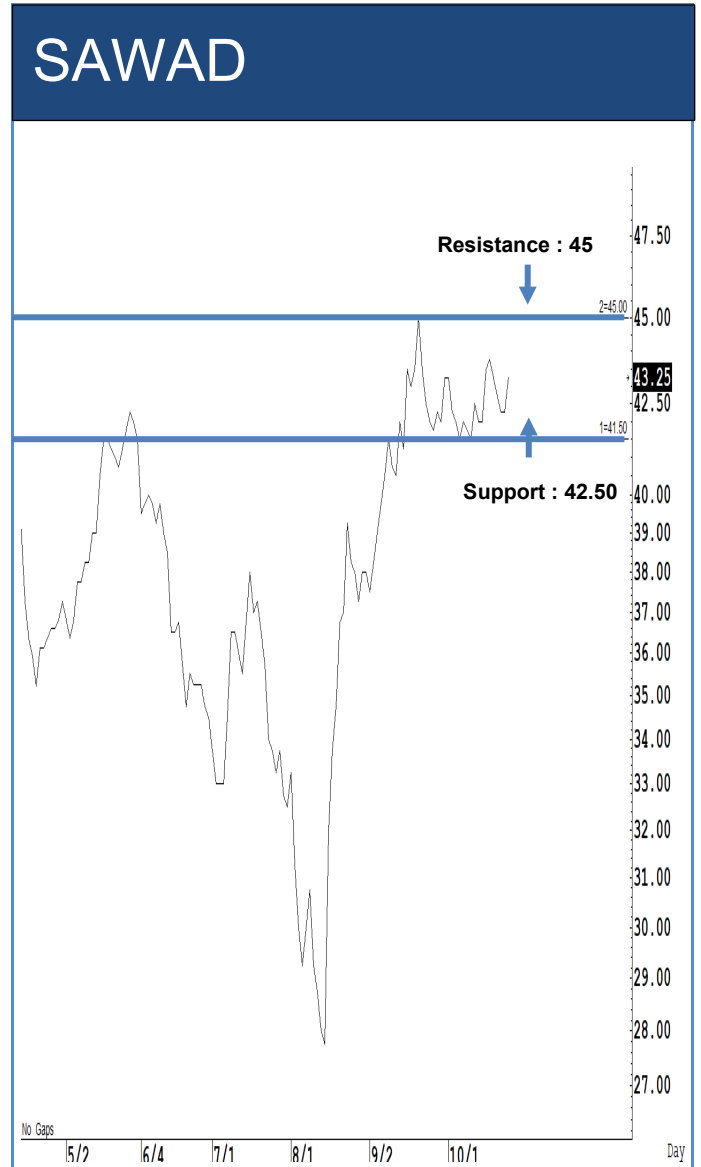


Source: RHB, Bloomberg

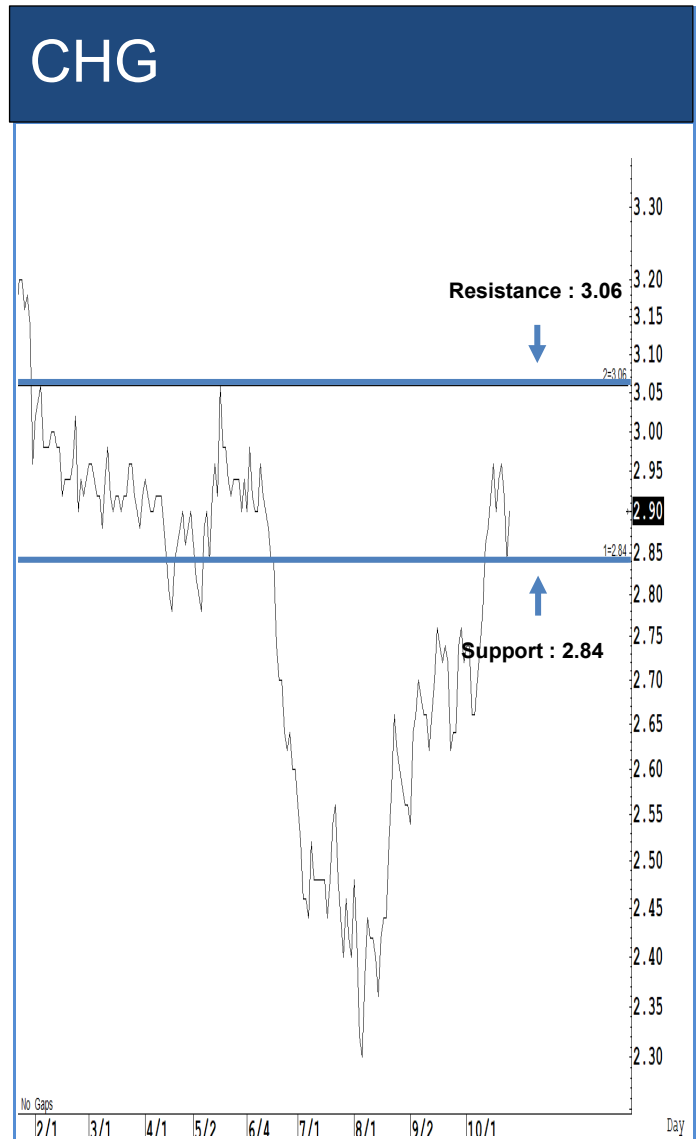
ระยะสั้นแกว่งในกรอบ sideways up ระหว่าง 272-282 บาท แนะนำ ลงซื้อ ขึ้นขายในกรอบดังกล่าว ส่วนจุดตัดขาดทุนจะอยู่ที่ 270 บาท



ระยะสั้นแกว่งในกรอบ sideways ระหว่าง 25.75-28 บาท แนะนำ ลงซื้อ ขึ้นขายในกรอบดังกล่าว ส่วนจุดตัดขาดทุนจะอยู่ที่ 25 บาท



ระยะสั้นแกว่งในกรอบ sideways ระหว่าง 42.50-45 บาท แนะนำ ลงซื้อ ขึ้นขายในกรอบดังกล่าว ส่วนจุดตัดขาดทุนจะอยู่ที่ 42 บาท



Source: RHB, Bloomberg

Source: RHB, Bloomberg

ระยะสั้นแกว่งในกรอบ **sideway** ระหว่าง 17.70-19 บาท แนะนำ ลงซื้อ ขึ้นขายในกรอบดังกล่าว ส่วนจุดตัดขาดทุนจะอยู่ที่ 17.40 บาท

ระยะสั้นแกว่งในกรอบ **sideway** ระหว่าง 2.84-3.06 บาท แนะนำ ลงซื้อ ขึ้นขายในกรอบดังกล่าว ส่วนจุดตัดขาดทุนจะอยู่ที่ 2.80 บาท

Key Stock News (ที่มา: ข่าวหุ้น)

'อาทิตย์' ลั่น! เป้า SCBX 3 ปี ต้น AI ร่วมสร้างรายได้ 70% 'ประเสริฐ' ชูนโยบาย Cloud First-AI รับเงินลงทุนต่างชาติ

กลุ่มเอสซีบี เอกซ์ (SCBX) กำหนดภายในปี 70 ทุกบริษัทที่อยู่ในกลุ่มฯ รายได้ 75% ต้องมาจาก AI พร้อมตั้งเป้าต้นทุนทางการเงิน Virtual Bank ต่ำกว่า 25% ด้าน 3 ยกย่องเทคโนโลยี เติบโตจาก Data Center ในไทยเร็วว่า 1 ลำดับคือ Nvidia มีแนวโน้มไทยเดือน ธ.ค. นี้ กระทรวงดิจิทัลนโยบาย Cloud First Policy และ AI พร้อมรองรับการลงทุนต่างชาติ มั่นใจอุตสาหกรรมใหม่ด้าน AI ทั่วโลกเติบโตเป็น 826,000 ล้านดอลลาร์สหรัฐ ภายในปี 72 นายภ. แพทองธาร นิ่งประธานบอร์ดซีเอ็มคอนคิเคอร์และอิลีกทรอนิกส์สูงแห่งชาติ

TRUE งบตีเกินคาด 53% 'เดลด้า' กำไร 5.9 พันล้าน

ทรู ผลงาน Q3/67 ตีกว่าตลาดคาดการณ์ 53% ขาดทุนลดเหลือ 810 ล้านบาท ไรรัยได้รวม 5.08 หมื่นล้านบาท โต 1.4% ธุรกิจมือถือ ARPU เฉลี่ยเพิ่มขึ้น 5.6% บริการออนไลน์เพิ่ม 7.5% ขณะที่ค่าใช้จ่ายลดหลังควบรวมกิจการ มั่นใจ EBITDA margin ปีนี้โต 12-14% ด้าน DELTA กำไรไตรมาส 3 กว่า 5,911 ล้านบาท เพิ่มขึ้น 8.9% สูงกว่าตลาดคาดการณ์ จากยอดขายกลุ่มแพคเกจมือถือ เด็ดดีดี ลำดับบอร์ดนวัตกรรมควบรวมกิจการบริษัทย่อยในสโตนเวีย ชื่อเครื่องจักรใหม่ต้นปี 68

วายุภักษ์ฯ ล็อกหุ้น เน้นแกร่งราคาถูก

'วายุภักษ์ฯ' ย้ำล็อกหุ้นเข้าพอร์ตนอกจากเรื่อง SET ESG Ratings พื้นฐานแกร่งแล้ว ในด้านของราคาต้องเป็นไปตามเป้าของทุนฯ ด้วย เผยไม่จำเป็นต้องซื้อหุ้นที่มีเรตติ้งเอสเอสจีดี ชวินดา นายกสมาคม บลจ. มั่นใจเงินเข้า TEGS ปลายปี 2 หมื่นล้าน โบรกฯ ชี้หุ้นไทยยังอยู่ในช่วงพักฐาน รอเลือกตั้งสหรัฐฯ และเหตุการณ์ตะวันออกกลางกดดัน

Google ชี้ซื้อรับทุนนอก ลั่นศึกษา AI Cloud ต้องชัด

กูเกิล มั่นใจประเทศไทยพร้อมรับการลงทุน AI Cloud จากต่างประเทศ และรัฐบาลเร่งออกกติกากฎเกณฑ์การลงทุนให้ชัดเจนรองรับเงินลงทุนมหาศาล ล่าสุด Google ประกาศแผนลงทุน 3.6 หมื่นล้านบาท ดันจีดีพีไทยโต 1.35 แสนล้านบาท ในปี 72 ขณะที่ไมโครซอฟท์เสนอเร่งยกระดับความรู้องค์กรรับยุคเอไอ

SNNP ส่งชง Q4 พิกสูงสุดปีนี้ โขชี้ขึ้นกลุ่มขนมขบเคี้ยว

SNNP ส่งชงผลงานไตรมาส 4/67 ดีที่สุดของปีนี้ รับโโขชี้ขึ้นสินค้ากลุ่มขนมขบเคี้ยวต้นปี กำไรพุ่ง ส่วนงบไตรมาส 3/67 เจริญที่ 11 พ.ย. นี้ โบรกฯ คาดพักกำไรสุทธิ 168 ล้านบาท เพิ่มขึ้น 5% เจริญ ช้อ เป้าราคาใหม่ 15 บาท

TOP ตั่ง 2 บอร์ดใหม่ ลั่นไม่เลื่อนเปิด CFP

บอร์ด TOP ไฟเขียว ภาวะถดถอย-กักรวดลา เป็นกรรมการใหม่ แทน สุชาติ-พรรณนลิน เริ่มมีผล 1 พ.ย. 67 เป็นต้นไป พร้อมกันนี้ ไทยออยล์ แจงยังไม่ตัดสินใจเลื่อนแผนเดินเครื่องโครงการ CFP ยืนยันกระบวนการประกวดราคา-การจัดจ้างที่โปร่งใส

ASW ลั่นผลงาน Q4 พิกสูงสุดรอบปีนี้ หนุนทั้งปียอดขายพุ่ง 17,800 ล้าน โภชรายได้ทะลุ 8,700 ล้าน

แอสเซทไวส์ แอ้มผลงานไตรมาส 4/67 พิกสูงสุดของปีนี้ หนุนยอดขายทั้งปีพุ่ง 17,800 ล้านบาท และโภชรายได้ทะลุ 8,700 ล้านบาท หลังไตรมาสก่อน 8,000 ล้านบาท หอยยรับรัยรายได้ยาว 3 ปี พร้อมเบิกหมดบุกตลาดภูเก็ต เต็มสูบ 10 ปี ต้นที่ต้น 100 ไร่ รองรับการพัฒนาโครงการในช่วง 2-3 ปีจากนี้ ล่าสุดเล็งเปิดโครงการใหม่ในภูเก็ต 4 โครงการ มูลค่ารวม 15,500 ล้านบาท

อริจันควบบริหารเนี่ย ชนทัพบ้าน-คอนโดฯ 58 โครงการจัดดีเด็ด

อริจัน-บริหารเนี่ย ชนทัพบ้านและคอนโด เสนอดีเด็ด จุ่มเด็ด Secret Deals รับจุ่ม-ส่วนลด-ของแถมในงานมหกรรมบ้านและคอนโด ครั้งที่ 46 วันที่ 31 ต.ค.-3 พ.ย. นี้

MJD ชี้ลดดอกเบี้ยต้นกำลังซื้อเพิ่ม เล็งออกแคมเปญกระตุ้นยอดขาย

MJD คาดแบงก์พาณิชย์ลดดอกเบี้ย หนุนยอดขาย-ยอดโอนเพิ่ม-ต้นทุนลดลง เหตุกำลังซื้อลูกค้าเพิ่มขึ้น พร้อมลุยออกแคมเปญการตลาดข้ามรับลดดอกเบี้ย หวังกระตุ้นการตัดสินใจซื้อของลูกค้า นอกจากนี้วอร์รัฐยึดมาตรการ LTV ของการซื้อบ้านหลังที่สองไปอีก 1 ปี

BDMS ส่งชง Q3 โตแรงรับโโขชี้ขึ้น ลั่น Q4 พุ่งต่อต้นรายได้ปีนี้โต 2 หลัก โบรกฯ เน้นซื้อเป้า 33.50 บาท

จับตา BDMS แจงงบไตรมาส 3/67 วันที่ 12 พ.ย. นี้ ส่งชงโตแรงรับโโขชี้ขึ้น หนุนผู้ป่วยแน่น ลั่นไตรมาส 4/67 โตไม่หยุด ต้นรายได้ปีนี้โต 2 หลัก โบรกฯ เน้น ซื้อสะสม ให้เป้าราคา 33.50 บาท คาดกำไรไตรมาส 3/67 พิกสูง หนุนกำไรปีนี้อยู่ 16,000 ล้านบาท โต 12% อานิสงส์ผู้ป่วยไทย-ผู้ป่วยต่างชาติพุ่ง

'จีเอ็มเอ็ม มิวสิค' ยื่นโโขล้มต่อ ก.ล.ด. เล็งเสนอขายไอพีโอ 228.80 ล้านหุ้น

จีเอ็มเอ็ม มิวสิค หรือ GMM ยื่นโโขล้มต่อ ก.ล.ด. เพื่อเสนอขายไอพีโอจำนวนไม่เกิน 228.80 ล้านหุ้น คิดเป็นไม่เกิน 26 ของจำนวนหุ้นทั้งหมด เพื่อระดมทุนเป็นเงินทุนหมุนเวียน ชำระคืนเงินกู้ยืมจากสถาบันการเงิน ขยายกำลังการผลิตผลงานเพลงของกลุ่มบริษัท รวมถึงลงทุนในกิจกรรมร่วมการค้า

'DSI-อัยการ' ประชุมเปิดคดี EA ถกแนวสอบสวนกระทู้การทุจริต เสียหาย 3.4 พันล้าน

DSI-อัยการ ร่วมประชุมเปิดคดีและกำหนดแนวทางสอบสวน หลังสำนักงาน ก.ล.ด. ได้ดำเนินการกล่าวโทษ อดีตผู้บริหาร EA และบริษัทย่อย กระทู้การทุจริต เสียหายกว่า 3,465 ล้านบาท

ปตท.สม. งบไตรมาส 3 ลุ้นกำไร 1.8 หมื่นล้าน โบรกฯ เน้นซื้อเป้า 175 บ.

ปตท.สม. ลุ้นกำไรไตรมาส 3/67 กว่า 1.8 หมื่นล้านบาท แม้ราคาขายเฉลี่ยลดลงตามราคาน้ำมันดิบ และเข้าสู่ช่วงปิดซ่อมบำรุงโครงการในอ่าวไทยตามแผน ทำปริมาณขายหดเหลือ 4.86-4.87 แสนบาร์เรลต่อวัน โบรกฯ ยังแนะ ซื้อ เป้าหมาย 175 บาท

บอร์คาร์ท.เคาะผลประมุลทางคู่ ขอนแก่น-หนองคาย 2.8 หมื่นล้าน

บอร์คาร์ทรถไฟ เคาะผลประมุลสร้างรถไฟทางคู่ ขอนแก่น-หนองคาย วงเงิน 2.86 หมื่นล้านบาท คาดลงนามสัญญาและก่อสร้างทันทีช่วง พ.ย. นี้

ความเชื่อมั่นผู้บริโภคคึกคักในสโตนเวียหุ้นที่ปักปันเชื่อมั่นพุ่งสูง มั่นใจทรัมป์จะชนะเลือกตั้ง

ความเชื่อมั่นของผู้บริโภคในสหรัฐฯ พุ่งขึ้นสูงสุดในรอบ 6 เดือนในเดือนตุลาคม เนื่องจากอัตราดอกเบี้ยที่ลดลงช่วยหนุนสภาวะทางการเงินในการซื้อสินค้าราคาแพง อย่างเช่น รถยนต์ แต่การเพิ่มขึ้นเห็นได้ชัดที่สุดในกลุ่มผู้สนับสนุนพรรครีพับลิกันที่มีแนวโน้มโลกขึ้นว่าพรรคของตนจะชนะการเลือกตั้งประธานาธิบดีสหรัฐฯ ในวันที่ 5 พ.ย. นี้

TSMC สหรัฐผลผลิตดีเกินคาด

TSMC หรือ Taiwan Semiconductor Manufacturing Company ผู้ผลิตชิปรายใหญ่จากไต้หวัน ประกาศบรรลุผลผลิตก่อนกำหนดในโรงงานผลิตชิปแห่งแรกในสหรัฐอเมริกาที่รัฐแอริโซนา ที่มีกำลังผลิตล้ำหน้าโรงงานของ TSMC ในไต้หวัน ซึ่งเป็นความก้าวหน้าที่สำคัญของแผนในการขยายสายการผลิตในสหรัฐฯ ที่ก่อนหน้านี้ต้องประสบปัญหาหากความล่าช้าและความขัดแย้งระหว่างคนงาน

'จุลพันธ์' ขึ้นต่อศูนย์บันเทิงฯ ขอจับเข้าคุยพรรคฯ เล็งตั้งซูเปอร์บอร์ด

'จุลพันธ์' รมช.คลัง เดินหน้าต่อเนือง สถานบันเทิงครบวงจร หรือ Entertainment Complex เตรียมหารือกับพรรคการเมืองบางส่วนร่างกฎหมายหากผ่านขั้นตอนของสภาฯ พร้อมตั้งซูเปอร์บอร์ดเพื่อขับเคลื่อนทันที ย้ำโครงการฯ จะใช้ที่ดินของรัฐเป็นหลักแล้วให้ที่ดินเอกชนที่มีพื้นที่ติดกันเข้ามาร่วมดำเนินการ

TQM จับมือ 3 บิ๊กพันธมิตร ส่งแผนประกันสุขภาพ 'พัน'

บมจ.ทีคิวเอ็มฯ (TQM) ลงนาม 3 พันธมิตรรายใหญ่ จัดโครงการ นวัตกรรมสุขภาพและประกันภัยผลิตภัณฑ์การดูแลสุขภาพของปากและประกันสุขภาพด้านนวัตกรรมในประเทศไทยเป็นเรื่องที่เข้าถึงได้ง่าย

UOBAM-อิสท์สปริง ออกกองเทอมพันด์ ล็อกยิลด์สูง 2.00%

บลจ.ยูโอบี (UOBAM) จัดกองพันด์มูลค่า 1 หมื่นล้านบาท เสริฟูลูกค้าแบงก์ไทยพาณิชย์ ภายใต้ชื่อ กองทุนเปิด ยูโอบี พันธบัตรรัฐ 6 เดือน 19 (UGOV6M19) ผลตอบแทนสูง 2.00% พากบลจ.อิสท์สปริง ส่งกองพันด์อายุ 1 ปี ใหม่ มูลค่า 10,000 ล้านบาท ผลตอบแทน 1.95% ต่อปี

9 หุ้นเด่น Q3-4/67 งบฯ สวย SCB-CPF-CPAXT-GPSC-TIDLO-BCH นำทีม

โบรกฯ แนะนำหุ้นเด่น 9 หุ้น งบไตรมาส 3-4 ปี 67 ออกมาดี SCB CPF CPAXT GPSC TIDLO BCH MASTER SYMC และ KGC

KTC 9 เดือน ยอดครูดสนันท์พุง กลุ่มบันเทิงสุดฮอตโต 20%

บมจ.บัตกรูทไทย (KTC) เผยยอดใช้จ่ายในหมวดเอ็นเตอร์เทนเมนต์โตเท่าตัว พบ 9 เดือน เพิ่มขึ้นจากช่วงเดียวกันของปี 66 ถึง 30% จำนวนครั้งใช้จ่ายผ่านบัตรเครีที่ชิวมนั้นเพิ่ม 20% ยอดการแลกคะแนน KTC FOREVER เพิ่ม 30% ล่าสุด ขอนสมาชิกใช้ คะแนนน้อย แต่สนุกมาก ในงาน Movie On The Hill ครั้งที่ 5

เลขาฯ ก.ล.ด.ย้ำแก้กม. หลักทรัพย์ฯ เพิ่มบทบาทเป็นพนักงานสอบสวน รอคล้งไฟเขียว

เลขาฯ ก.ล.ด.เผย การยื่นแก้ พ.ร.บ.หลักทรัพย์ฯ เพื่อเพิ่มบทบาท เน้นขอเป็นพนักงานสอบสวน ลุยเอาผิดผู้กระทำความผิดคดีหลักทรัพย์ ขณะนี้ดำเนินการครบแล้วรอกระทรวงการคลังพิจารณา ย้ำ ก.ล.ด.ยังให้น้ำหนักเรื่องความไว้วางใจ-ความมั่นใจ เป็นหลัก

MTC ลุ้นกำไร Q3 ทะยาน 15% ดอกเบี้ยลดเร่งพุ่งช่วยดัน

จับตามง.เมืองไทย แคปิตัล (MTC) กำไรไตรมาส 3/67 จอโตมากกว่า 15% เมื่อเทียบกับช่วงเดียวกันของปีก่อน หนี้เสียลดลง ฟัน Fitch Ratings ให้เรตติ้งระดับ A- เตรียมรับผลบวกจากการลดดอกเบี้ยของธนาคารพาณิชย์ โบรกฯ แนะนำ ซื้อ ให้เป้าสูง 62 บาท

ข้อมูลธุรกรรมขายชอร์ต (Short Sales)

หลักทรัพย์	---ปริมาณหุ้นที่ขายชอร์ต (หุ้น)---			---มูลค่าการขายชอร์ต (บาท)---			----ปริมาณการขายชอร์ตที่ยังไม่ได้ซื้อคืน (หุ้น) ณ วันที่ 25/10/2567---			
	Local	NVDR	ทั้งหมด	Local	NVDR	ทั้งหมด	Local	NVDR	ทั้งหมด	%
TTB	9,415,400	9,269,300	18,684,700	16,699,050	16,385,597	33,084,647	130,869,900	278,002,400	408,872,300	0.42
IRPC	1,584,500	984,500	2,569,000	2,361,830	1,469,125	3,830,955	56,148,076	190,230,400	246,378,476	1.21
BANPU	1,258,800	-	1,258,800	7,843,280	-	7,843,280	37,364,200	164,364,166	201,728,366	2.01
AWC	953,800	1,392,300	2,346,100	3,493,600	5,081,008	8,574,608	35,999,100	147,332,220	183,331,320	0.57
BEM	1,383,700	1,102,500	2,486,200	10,958,315	8,731,130	19,689,445	13,068,300	159,920,596	172,988,896	1.13
HMPRO	942,900	6,137,700	7,080,600	9,136,475	59,170,035	68,306,510	18,380,900	141,022,400	159,403,300	1.21
BTS	2,039,700	3,185,400	5,225,100	9,345,832	14,607,338	23,953,170	17,063,900	141,181,082	158,244,982	1.20
AOT	567,500	541,500	1,109,000	35,129,600	33,448,425	68,578,025	9,299,200	118,145,200	127,444,400	0.89
WHA	2,866,000	1,984,400	4,850,400	17,201,420	11,975,025	29,176,445	75,353,300	44,818,900	120,172,200	0.80
EA	839,700	652,500	1,492,200	6,522,600	5,069,275	11,591,875	13,667,000	74,376,000	88,043,000	2.36
SIRI	2,128,100	-	2,128,100	3,762,041	-	3,762,041	10,936,900	70,483,900	81,420,800	0.47
BDMS	2,449,500	227,200	2,676,700	69,411,950	6,456,250	75,868,200	4,558,600	73,361,200	77,919,800	0.49
QH	673,300	420,000	1,093,300	1,252,338	781,200	2,033,538	9,069,800	68,272,999	77,342,799	0.72
LH	2,585,300	1,064,200	3,649,500	14,957,075	6,148,580	21,105,655	20,874,400	55,505,398	76,379,798	0.64
MINT	739,100	328,900	1,068,000	20,260,075	9,042,050	29,302,125	5,555,900	69,625,789	75,181,689	1.33
JAS	1,970,500	1,176,800	3,147,300	4,514,736	2,690,044	7,204,780	4,325,257	69,984,242	74,309,499	0.86
OR	1,691,500	261,000	1,952,500	26,554,650	4,090,830	30,645,480	29,979,200	44,304,800	74,284,000	0.62
PTT	61,400	-	61,400	2,056,900	-	2,056,900	7,837,100	65,606,300	73,443,400	0.26
SPRC	292,600	740,600	1,033,200	1,916,530	4,850,930	6,767,460	3,992,100	68,980,983	72,973,083	1.68
PTTGC	604,700	1,165,900	1,770,600	14,581,110	28,089,550	42,670,660	7,486,100	53,811,300	61,297,400	1.36
CRC	283,600	523,900	807,500	8,967,575	16,546,475	25,514,050	4,459,300	54,678,426	59,137,726	0.98
TOP	1,103,500	2,008,400	3,111,900	48,422,150	88,179,625	136,601,775	5,952,000	48,730,407	54,682,407	2.45
KTB	881,500	158,200	1,039,700	18,423,350	3,306,380	21,729,730	11,467,200	42,675,100	54,142,300	0.39
GULF	584,100	1,997,700	2,581,800	38,120,800	131,184,600	169,305,400	3,543,400	50,551,300	54,094,700	0.46
SCGP	650,200	77,400	727,600	16,933,250	1,997,400	18,930,650	5,535,500	45,771,258	51,306,758	1.20
DELTA	4,000	334,700	338,700	546,000	45,736,650	46,282,650	7,931,300	39,446,466	47,377,766	0.38
CHG	1,002,500	-	1,002,500	2,896,954	-	2,896,954	8,269,300	38,058,590	46,327,890	0.42
CPALL	576,500	72,500	649,000	37,266,025	4,683,775	41,949,800	1,548,300	44,212,453	45,760,753	0.51
PTTEP	157,300	517,400	674,700	19,760,400	65,049,550	84,809,950	602,100	42,897,500	43,499,600	1.10
SUPER	-	-	-	-	-	-	3,081,600	38,020,600	41,102,200	0.15
IVL	724,900	57,800	782,700	18,484,950	1,473,900	19,958,850	10,618,700	29,398,500	40,017,200	0.71
VGI	908,000	1,326,700	2,234,700	2,457,986	3,589,990	6,047,976	12,631,800	27,259,620	39,891,420	0.36
GLOBAL	292,300	866,100	1,158,400	4,665,520	13,791,360	18,456,880	13,617,851	22,936,884	36,554,735	0.70
TIDLOR	735,900	863,000	1,598,900	12,826,110	14,942,190	27,768,300	12,370,591	21,646,861	34,017,452	1.17
BJC	117,600	39,700	157,300	2,808,880	945,730	3,754,610	25,049,500	7,113,700	32,163,200	0.80
TRUE	2,200,200	170,100	2,370,300	26,394,390	2,032,480	28,426,870	9,940,700	20,973,964	30,914,664	0.09
TU	599,500	254,000	853,500	8,992,500	3,810,000	12,802,500	8,540,200	22,033,100	30,573,300	0.69
HANA	43,300	300	43,600	1,667,050	11,550	1,678,600	9,103,700	21,122,105	30,225,805	3.41
AAV	1,271,300	300,000	1,571,300	3,525,064	828,400	4,353,464	6,233,600	22,939,398	29,172,998	0.23

Source: SETSMART

ข้อมูลแบบรายงานการเปลี่ยนแปลงการถือหลักทรัพย์และสัญญาซื้อขายล่วงหน้าของผู้บริหาร (แบบ 59) (Change of Management Holdings)

ชื่อบริษัท	ชื่อผู้บริหาร	ความสัมพันธ์	ประเภทหลักทรัพย์	วันที่ได้มา/ จำหน่าย	จำนวน	ราคา	วิธีการได้มา/ จำหน่าย
SO	นาย ไกร วิมลเจลา	ผู้รายงาน	หุ้นสามัญ	22/10/2567	20,000	5.2	ซื้อ
SPA	นาย ภูมิพันธ์ บุญญาปะมัย	นิติบุคคลซึ่ง ผู้จัดทำรายงาน คู่ สมรสหรือผู้ที่อยู่ กินด้วยกันฉันสามี ภรรยา และบุตรที่ยัง ไม่บรรลุนิติภาวะ ถือหุ้นรวมกันเกิน ร้อยละ 30 ของ จำนวนสิทธิออก เสียงทั้งหมด และมี สัดส่วนการถือหุ้น มากที่สุด (บริษัท ทีเคไอ เพอร์ เพชชวล จำกัด)	หุ้นสามัญ	24/10/2567	60,000	6.68	ซื้อ

Source: www.sec.or.th

Foreign Portfolio Investment

(Unit: US\$ Mn)

Country	Date	Daily	WTD	MTD	QTD	YTD	12M	YoY
Thailand	25/10/2024	(1.2)	(82.9)	(631.8)	(631.8)	(3,212.5)	(3,847.8)	(301.5)
Japan	18/10/2024		3,881.5	16,557.4	16,557.4	10,556.4	9,035.5	(32,350.6)
Indonesia	25/10/2024	(39.3)	(230.8)	(557.6)	(557.6)	2,691.6	3,049.6	4,998.0
S. Korea	25/10/2024	(258.9)	(743.6)	(2,536.4)	(2,536.4)	8,025.7	13,983.6	7,928.3
Vietnam	25/10/2024	(16.1)	(33.4)	(106.2)	(106.2)	(2,331.4)	(2,798.4)	(3,556.0)
Sri Lanka	25/10/2024	(0.6)	(0.6)	(0.8)	(0.8)	(20.1)	(19.4)	(66.2)
Malaysia	25/10/2024	(15.0)	(44.9)	(198.3)	(198.3)	607.8	991.3	2,261.2
Philippines	25/10/2024	0.1	(3.7)	71.2	71.2	93.4	122.7	1,024.7
India	24/10/2024	(575.3)	(350.3)	(9,450.0)	(9,450.0)	1,583.7	10,352.9	(7,846.7)
Taiwan	25/10/2024	539.2	869.1	1,851.5	1,851.5	(11,489.4)	1,487.3	3,779.3

Source: Bloomberg

ข้อมูลต่างชาติซื้อขาย NVDR

(ณ วันที่ 25 ต.ค. 67)

5 อันดับจากจำนวนหุ้นที่ซื้อสุทธิ (Net Buy)

ชื่อหลักทรัพย์	ซื้อ (ล้านบาท)	ขาย (ล้านบาท)	รวม (ล้านบาท)	สุทธิ (ล้านบาท)	มูลค่าการซื้อ ขายทั้งหมด (ล้านบาท)	สัดส่วนการซื้อขาย ผ่าน NVDR (%)
BH	361.86	91.09	452.95	270.77	686.64	32.98
BBL	710.54	504.99	1,215.53	205.54	2,014.01	30.18
GULF	589.35	400.98	990.33	188.37	2,340.70	21.15
KBANK	402.67	314.48	717.15	88.19	1,223.91	29.3
ADVANC	311.39	225.44	536.84	85.95	1,703.91	15.75

5 อันดับจากจำนวนหุ้นที่ขายสุทธิ (Net Sell)

ชื่อหลักทรัพย์	ซื้อ (ล้านบาท)	ขาย (ล้านบาท)	รวม (ล้านบาท)	สุทธิ (ล้านบาท)	มูลค่าการซื้อ ขายทั้งหมด (ล้านบาท)	สัดส่วนการซื้อขาย ผ่าน NVDR (%)
CPALL	248.69	327.74	576.43	-79.04	1,107.13	26.03
COM7	23.81	96.64	120.45	-72.83	260.52	23.12
PTTGC	96.51	144.74	241.26	-48.23	475.88	25.35
OSP	20.89	64.98	85.87	-44.08	161.35	26.61
IVL	114.14	149.1	263.24	-34.96	432.09	30.46

Source: www.settrade.com

Economic Calendars – Thailand

Date Time	Event	Period	Survey	Actual	Prior	Revised
10/28/2024 10:30	Customs Exports YoY	Sep	3.00%	--	7.00%	--
10/28/2024 10:30	Customs Imports YoY	Sep	6.00%	--	8.90%	--
10/28/2024 10:30	Customs Trade Balance	Sep	\$1535m	--	\$265m	--
10/30/2024 11:00	Mfg Production Index ISIC NSA YoY	Sep	-0.50%	--	-1.91%	--
10/30/2024 11:00	Capacity Utilization ISIC	Sep	--	--	58.3	--
10/31/2024 14:00	BoP Current Account Balance	Sep	--	--	\$1362m	--
10/31/2024 14:30	Exports YoY	Sep	--	--	11.40%	--
10/31/2024 14:30	Exports	Sep	--	--	\$25999m	--
10/31/2024 14:30	Imports YoY	Sep	--	--	8.50%	--
10/31/2024 14:30	Imports	Sep	--	--	\$23557m	--
10/31/2024 14:30	Trade Balance	Sep	--	--	\$2442m	--
10/31/2024 14:30	BoP Overall Balance	Sep	--	--	\$2514m	--
11/01/2024 07:30	S&P Global Thailand PMI Mfg	Oct	--	--	50.4	--
11/01/2024 14:30	Business Sentiment Index	Oct	--	--	45.7	--
11/01/2024 14:30	Gross International Reserves	Oct-25	--	--	--	--
11/01/2024 14:30	Forward Contracts	Oct-25	--	--	--	--
11/05/2024 10:30	CPI YoY	Oct	--	--	0.61%	--
11/05/2024 10:30	CPI NSA MoM	Oct	--	--	-0.10%	--
11/05/2024 10:30	CPI Core YoY	Oct	--	--	0.77%	--
11/07/2024 11:13	Consumer Confidence Economic	Oct	--	--	48.8	--
11/07/2024 11:13	Consumer Confidence	Oct	--	--	55.3	--
11/08/2024 14:30	Gross International Reserves	Nov-01	--	--	--	--
11/08/2024 14:30	Forward Contracts	Nov-01	--	--	--	--
11/15/2024 14:30	Gross International Reserves	Nov-08	--	--	--	--
11/15/2024 14:30	Forward Contracts	Nov-08	--	--	--	--
11/18/2024 09:30	GDP YoY	3Q	--	--	2.30%	--
11/18/2024 09:30	GDP SA QoQ	3Q	--	--	0.80%	--
11/22/2024 14:30	Gross International Reserves	Nov-15	--	--	--	--
11/22/2024 14:30	Forward Contracts	Nov-15	--	--	--	--
11/22/2024 11:26	Car Sales	Oct	--	--	39048	--
11/25/2024 11/29	Customs Exports YoY	Oct	--	--	--	--
11/25/2024 11/29	Customs Imports YoY	Oct	--	--	--	--
11/25/2024 11/29	Customs Trade Balance	Oct	--	--	--	--
11/26/2024 11/30	Mfg Production Index ISIC NSA YoY	Oct	--	--	--	--
11/26/2024 11/30	Capacity Utilization ISIC	Oct	--	--	--	--

Source: Bloomberg

RHB Guide to Investment Ratings

Buy: Share price may exceed 10% over the next 12 months

Trading Buy: Share price may exceed 15% over the next 3 months, however longer-term outlook remains uncertain

Neutral: Share price may fall within the range of +/- 10% over the next 12 months

Take Profit: Target price has been attained. Look to accumulate at lower levels

Sell: Share price may fall by more than 10% over the next 12 months

Not Rated: Stock is not within regular research coverage

Investment Research Disclaimers

RHB has issued this report for information purposes only. This report is intended for circulation amongst RHB and its affiliates' clients generally or such persons as may be deemed eligible by RHB to receive this report and does not have regard to the specific investment objectives, financial situation and the particular needs of any specific person who may receive this report. This report is not intended, and should not under any circumstances be construed as, an offer or a solicitation of an offer to buy or sell the securities referred to herein or any related financial instruments.

This report may further consist of, whether in whole or in part, summaries, research, compilations, extracts or analysis that has been prepared by RHB's strategic, joint venture and/or business partners. No representation or warranty (express or implied) is given as to the accuracy or completeness of such information and accordingly investors should make their own informed decisions before relying on the same.

This report is not directed to, or intended for distribution to or use by, any person or entity who is a citizen or resident of or located in any locality, state, country or other jurisdiction where such distribution, publication, availability or use would be contrary to the applicable laws or regulations. By accepting this report, the recipient hereof (i) represents and warrants that it is lawfully able to receive this document under the laws and regulations of the jurisdiction in which it is located or other applicable laws and (ii) acknowledges and agrees to be bound by the limitations contained herein. Any failure to comply with these limitations may constitute a violation of applicable laws.

All the information contained herein is based upon publicly available information and has been obtained from sources that RHB believes to be reliable and correct at the time of issue of this report. However, such sources have not been independently verified by RHB and/or its affiliates and this report does not purport to contain all information that a prospective investor may require. The opinions expressed herein are RHB's present opinions only and are subject to change without prior notice. RHB is not under any obligation to update or keep current the information and opinions expressed herein or to provide the recipient with access to any additional information. Consequently, RHB does not guarantee, represent or warrant, expressly or impliedly, as to the adequacy, accuracy, reliability, fairness or completeness of the information and opinion contained in this report. Neither RHB (including its officers, directors, associates, connected parties, and/or employees) nor does any of its agents accept any liability for any direct, indirect or consequential losses, loss of profits and/or damages that may arise from the use or reliance of this research report and/or further communications given in relation to this report. Any such responsibility or liability is hereby expressly disclaimed.

Whilst every effort is made to ensure that statement of facts made in this report are accurate, all estimates, projections, forecasts, expressions of opinion and other subjective judgments contained in this report are based on assumptions considered to be reasonable and must not be construed as a representation that the matters referred to therein will occur. Different assumptions by RHB or any other source may yield substantially different results and recommendations contained on one type of research product may differ from recommendations contained in other types of research. The performance of currencies may affect the value of, or income from, the securities or any other financial instruments referenced in this report. Holders of depositary receipts backed by the securities discussed in this report assume currency risk. Past performance is not a guide to future performance. Income from investments may fluctuate. The price or value of the investments to which this report relates, either directly or indirectly, may fall or rise against the interest of investors.

This report may contain comments, estimates, projections, forecasts and expressions of opinion relating to macroeconomic research published by RHB economists of which should not be considered as investment ratings/advice and/or a recommendation by such economists on any securities discussed in this report.

This report does not purport to be comprehensive or to contain all the information that a prospective investor may need in order to make an investment decision. The recipient of this report is making its own independent assessment and decisions regarding any securities or financial instruments referenced herein. Any investment discussed or recommended in this report may be unsuitable for an investor depending on the investor's specific investment objectives and financial position. The material in this report is general information intended for recipients who understand the risks of investing in financial instruments. This report does not take into account whether an investment or course of action and any associated risks are suitable for the recipient. Any recommendations contained in this report must therefore not be relied upon as investment advice based on the recipient's personal circumstances. Investors should make their own independent evaluation of the information contained herein, consider their own investment objective, financial situation and particular needs and seek their own financial, business, legal, tax and other advice regarding the appropriateness of investing in any securities or the investment strategies discussed or recommended in this report.

This report may contain forward-looking statements which are often but not always identified by the use of words such as "believe", "estimate", "intend" and "expect" and statements that an event or result "may", "will" or "might" occur or be achieved and other similar expressions.

Such forward-looking statements are based on assumptions made and information currently available to RHB and are subject to known and unknown risks, uncertainties and other factors which may cause the actual results, performance or achievement to be materially different from any future results, performance or achievement, expressed or implied by such forward-looking statements. Caution should be taken with respect to such statements and recipients of this report should not place undue reliance on any such forward-looking statements. RHB expressly disclaims any obligation to update or revise any forward-looking statements, whether as a result of new information, future events or circumstances after the date of this publication or to reflect the occurrence of unanticipated event

The use of any website to access this report electronically is done at the recipient's own risk, and it is the recipient's sole responsibility to take precautions to ensure that it is free from viruses or other items of a destructive nature. This report may also provide the addresses of, or contain hyperlinks to, websites. RHB takes no responsibility for the content contained therein. Such addresses or hyperlinks (including addresses or hyperlinks to RHB own website material) are provided solely for the recipient's convenience. The information and the content of the linked site do not in any way form part of this report. Accessing such website or following such link through the report or RHB website shall be at the recipient's own risk.

This report may contain information obtained from third parties. Third party content providers do not guarantee the accuracy, completeness, timeliness or availability of any information and are not responsible for any errors or omissions (negligent or otherwise), regardless of the cause, or for the results obtained from the use of such content. Third party content providers give no express or implied warranties, including, but not limited to, any warranties of merchantability or fitness for a particular purpose or use. Third party content providers shall not be liable for any direct, indirect, incidental, exemplary, compensatory, punitive, special or consequential damages, costs, expenses, legal fees, or losses (including lost income or profits and opportunity costs) in connection with any use of their content.

The research analysts responsible for the production of this report hereby certifies that the views expressed herein accurately and exclusively reflect his or her personal views and opinions about any and all of the issuers or securities analysed in this report and were prepared independently and autonomously. The research analysts that authored this report are precluded by RHB in all circumstances from trading in the securities or other financial instruments referenced in the report, or from having an interest in the company(ies) that they cover.

The contents of this report is strictly confidential and may not be copied, reproduced, published, distributed, transmitted or passed, in whole or in part, to any other person without the prior express written consent of RHB and/or its affiliates. This report has been delivered to RHB and its affiliates' clients for information purposes only and upon the express understanding that such parties will use it only for the purposes set forth above. By electing to view or accepting a copy of this report, the recipients have agreed that they will not print, copy, videotape, record, hyperlink, download, or otherwise attempt to reproduce or re-transmit (in any form including hard copy or electronic distribution format) the contents of this report. RHB and/or its affiliates accepts no liability whatsoever for the actions of third parties in this respect.

The contents of this report are subject to copyright. Please refer to Restrictions on Distribution below for information regarding the distributors of this report. Recipients must not reproduce or disseminate any content or findings of this report without the express permission of RHB and the distributors.

The securities mentioned in this publication may not be eligible for sale in some states or countries or certain categories of investors. The recipient of this report should have regard to the laws of the recipient's place of domicile when contemplating transactions in the securities or other financial instruments referred to herein. The securities discussed in this report may not have been registered in such jurisdiction. Without prejudice to the foregoing, the recipient is to note that additional disclaimers, warnings or qualifications may apply based on geographical location of the person or entity receiving this report.

The term "RHB" shall denote, where appropriate, the relevant entity distributing or disseminating the report in the particular jurisdiction referenced below, or, in every other case, RHB Investment Bank Berhad and its affiliates, subsidiaries and related companies.

RESTRICTIONS ON DISTRIBUTION

Malaysia

This report is issued and distributed in Malaysia by RHB Investment Bank Bhd. The views and opinions in this report are our own as of the date hereof and is subject to change. If the Financial Services and Markets Act of the United Kingdom or the rules of the Financial Conduct Authority apply to a recipient, our obligations owed to such recipient therein are unaffected. RHB Investment Bank Bhd has no obligation to update its opinion or the information in this report.

Thailand

This report is issued and distributed in the Kingdom of Thailand by RHB Securities (Thailand) PCL, a licensed securities company that is authorised by the Ministry of Finance, regulated by the Securities and Exchange Commission of Thailand and is a member of the Stock Exchange of Thailand. The Thai Institute of Directors Association has disclosed the Corporate Governance Report of Thai Listed Companies made pursuant to the policy of the Securities and Exchange Commission of Thailand. RHB Securities (Thailand) PCL does not endorse, confirm nor certify the result of the Corporate Governance Report of Thai Listed Companies.

Indonesia

This report is issued and distributed in Indonesia by PT RHB Sekuritas Indonesia. This research does not constitute an offering document and it should not be construed as an offer of securities in Indonesia. Any securities offered or sold, directly or indirectly, in Indonesia or to any Indonesian citizen or corporation (wherever located) or to any Indonesian resident in a manner which constitutes a public offering under Indonesian laws and regulations must comply with the prevailing Indonesian laws and regulations.

Singapore

This report is issued and distributed in Singapore by RHB Bank Berhad (Singapore branch) which is a holder of a full bank licence and an exempt capital markets services licence and financial adviser regulated by the Monetary Authority of Singapore. RHB Bank Berhad (Singapore branch) may distribute reports produced by its respective foreign entities, affiliates or other foreign research houses pursuant to an arrangement under Regulation 32C of the Financial Advisers Regulations. Where the report is distributed in Singapore to a person who is not an Accredited Investor, Expert Investor or an Institutional Investor, RHB Bank Berhad (Singapore branch) accepts legal responsibility for the contents of the report to such persons only to the extent required by law. Singapore recipients should contact RHB Bank Berhad (Singapore branch) in respect of any matter arising from or in connection with the report.

United States

This report was prepared by RHB is meant for distribution solely and directly to "major" U.S. institutional investors as defined under, and pursuant to, the requirements of Rule 15a-6 under the U.S. Securities and Exchange Act of 1934, as amended (the "Exchange Act") via a registered U.S. broker-dealer as appointed by RHB from time to time. Accordingly, any access to this report via Bursa Marketplace or any other Electronic Services Provider is not intended for any party other than "major" US institutional investors (via a registered U.S broker-dealer), nor shall be deemed as solicitation by RHB in any manner. RHB is not registered as a broker-dealer in the United States and currently has not appointed a U.S. broker-dealer. Additionally, RHB does not offer brokerage services to U.S. persons. Any order for the purchase or sale of all securities discussed herein must be placed with and through a registered U.S. broker-dealer as appointed by RHB from time to time as required by the Exchange Act Rule 15a-6. For avoidance of doubt, RHB reiterates that it has not appointed any U.S. broker-dealer during the issuance of this report. This report is confidential and not intended for distribution to, or use by, persons other than the recipient and its employees, agents and advisors, as applicable. Additionally, where research is distributed via Electronic Service Provider, the analysts whose names appear in this report are not registered or qualified as research analysts in the United States and are not associated persons of any registered U.S. broker-dealer as appointed by RHB from time to time and therefore may not be subject to any applicable restrictions under Financial Industry Regulatory Authority ("FINRA") rules on communications with a subject company, public appearances and personal trading. Investing in any non-U.S. securities or related financial instruments discussed in this research report may present certain risks. The securities of non-U.S. issuers may not be registered with, or be subject to the regulations of, the U.S. Securities and Exchange Commission. Information on non-U.S. securities or related financial instruments may be limited. Foreign companies may not be subject to audit and reporting standards and regulatory requirements comparable to those in the United States. The financial instruments discussed in this report may not be suitable for all investors. Transactions in foreign markets may be subject to regulations that differ from or offer less protection than those in the United States.

Please refer to the following link ([RHB Research Conflict Disclosures - Oct 2024](#)) and the Disclosure of Conflict of Interest in each of the research reports provided in this email for more details.

Kuala Lumpur		Singapore	
RHB Investment Bank Bhd Level 3A, Tower One, RHB Centre Jalan Tun Razak Kuala Lumpur Malaysia Tel: +(60) 3 2302 8100 Fax: +(60) 3 2302 8134		RHB Bank Berhad (Singapore branch) 90 Cecil Street #04-00 RHB Bank Building Singapore 069531 Fax: +65 6509 0470	
Jakarta		Bangkok	
PT RHB Sekuritas Indonesia Revenue Tower, 11th Floor, District 8 - SCBD Jl. Jendral Sudirman Kav 52-53 Jakarta 12190 Indonesia Tel: +6221 509 39 888 Fax: +6221 509 39 777		RHB Securities (Thailand) PCL 10th Floor, Sathorn Square Office Tower 98, North Sathorn Road, Silom Bangrak, Bangkok 10500 Thailand Tel: +(66) 2 088 9999 Fax: +(66) 2 088 9799	
สำนักงานใหญ่		สาขาที่ 1 สาขาหาดใหญ่	สาขาที่ 2 สาขาปิ่นเกล้า
เลขที่ 98 อาคารสาทรสแควร์ ออฟฟิศ ทาวเวอร์ ชั้นที่ 8,10 ถนนสาทรเหนือ แขวงสีลม เขตบางรัก กรุงเทพมหานคร 10500 Tel: +662-862-9999 Fax: +662-108-0999		127 – 129 ถนนศรีวิภาวรรด ตำบลหาดใหญ่ อำเภอหาดใหญ่ จังหวัดสงขลา 90110 Tel: +66-74-891-999 Fax: +66-(0)74-891-924	เลขที่ 7/129 – 221 อาคารศูนย์การค้าเซ็นทรัล พลาซ่า ปิ่นเกล้า ชั้น 19 ถนนบรมราชชนนี แขวงอรุณอมรินทร์ เขตบางกอกน้อย กรุงเทพมหานคร 10700 Tel: +662-828-1555 Fax: +662-828-1500
สาขาที่ 3 สาขาวิภาวดีรังสิต	สาขาที่ 4 สาขาเชียงใหม่	สาขาที่ 5 สาขาฉะเชิงเทรา	
เลขที่ 89/1 อาคารเกษมทรัพย์ ชั้น 1 ถนนวิภาวดีรังสิต แขวงจอมพล เขตจตุจักร กรุงเทพมหานคร 10900 Tel: +662-035-9000 Fax: +66-(0)2-631-9099	314/1 หมู่ที่ 5 ต.สันทรายน้อย อ.สันทราย จ.เชียงใหม่ 50210 Tel: +66-(0)52-00-4999 Fax: +66-(0)5200-4998	เลขที่ 20 ถนนสุวินทวงศ์ ตำบลหน้าเมือง อำเภอเมืองฉะเชิงเทรา จังหวัดฉะเชิงเทรา 24000 Tel: +66(0)3302-1999 Fax: +66(0)2-3851-3435	